

Goldman Sachs Europe CORE Equity Portfolio

Subfundusz w funduszu inwestycyjnym Goldman Sachs Funds, SICAV

Overall Morningstar Rating™
★★★

0924

Comiesięczne informacje na temat funduszu

Profil inwestora

Cel inwestora

Wzrost wartości kapitału bez potrzeby uzyskania dochodu.

Pozycja w naszym ogólnym portfelu inwestycyjnym*

Fundusz może pełnić kluczową rolę w portfelu inwestora.

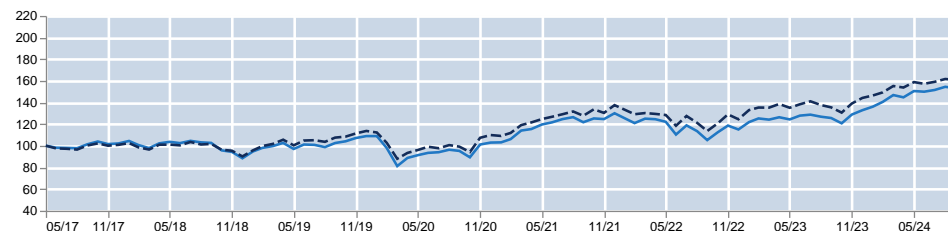
Fundusz został zaprojektowany dla:

Fundusz skierowany jest do inwestorów zainteresowanych dostępem do portfela akcji spółek europejskich charakteryzującego się tym samym stylem inwestowania, sektorami inwestycji, ryzykiem i wielkością kapitalizacji spółek co benchmark, ale pozycjonowanego w sposób umożliwiający uzyskanie ponadprzeciętnych wyników poprzez właściwy dobór krajów i spółek wchodzących w skład portfela. Chociaż fundusz stara się osiągnąć swój cel inwestycyjny, inwestor powinien przyjąć do wiadomości, że cel ten może nie zostać zrealizowany, a część lub całość jego inwestycji jest narażona na ryzyko. Więcej szczegółowych informacji na temat ryzyka dotyczącego funduszu można znaleźć w części „Zagadnienia związane z ryzykiem” poniżej.

Dane funduszu

Liczba pozycji w portfelu	147
% wśród najlepszych 10	29
Zmienność portfela w przeszłości – 3 lata	13.57
Współczynnik obrotu (%)	160.00
Historyczny Tracking Error – 3 lata	3.47
Wskaźnik zwrotu funduszu powyżej punktu odniesienia – 3 lata	-0.04
R ² – 3 lata	0.93
Beta – 3 lata	0.99
Koszty transakcji (%) ⁽¹⁾	0.20
Prowizje (%)	0.06
Pozostałe koszty (%)	0.14
Ruchoma wycena (%)	
Subskrypcja tytułów (%)	0.13
Umorzenie tytułów (%)	0.05
Wyjściowa opłata z tytułu ‘zakupu’ (%)	4.00
Wskaźnik opłaty za osiągnięte wyniki (%)	N/A
Bieżące opłaty (%) ⁽²⁾	1.92
Opłata za zarządzanie (%)	1.25
Opłata dystrybucyjne (%)	0.50
Inne (%)	0.17

Wyniki (indeksowane)



— Goldman Sachs Europe CORE Equity Portfolio - Class A Shares (Acc.) (EUR)⁽⁵⁾ - - MSCI Europe Index (Net total return, unhedged, EUR)⁽³⁾

Jest to aktywnie zarządzany fundusz, zaprojektowany tak, że nie odzwierciedla zmian wskaźnika stanowiącego jego punkt odniesienia. Dlatego wyniki funduszu i wyniki wskaźnika stanowiącego jego punkt odniesienia mogą się nie pokrywać. Oprócz tego wyniki podanego wskaźnika stanowiącego punkt odniesienia nie odzwierciedlają opłaty za zarządzanie ani innych opłat pobieranych przez fundusz, natomiast podane zwroty uwzględniają te opłaty. **Wyniki osiągnięte w przyszłości nie stanowią prognozy przyszłych zwrotów. Wartość inwestycji oraz przychody uzyskane z inwestycji podlegają zmianom i mogą zarówno wzrosnąć, jak i spaść. Może również dojść do utraty kapitału.**

Wyniki (%)

	30-Sep-14 - 30-Sep-15	30-Sep-15 - 30-Sep-16	30-Sep-16 - 30-Sep-17	30-Sep-17 - 30-Sep-18	30-Sep-18 - 30-Sep-19	30-Sep-19 - 30-Sep-20	30-Sep-20 - 30-Sep-21	30-Sep-21 - 30-Sep-22	30-Sep-22 - 30-Sep-23	30-Sep-23 - 30-Sep-24
Fundusz (EUR)	-	-	-	1.3	-0.1	-7.1	27.8	-13.5	19.4	22.0
Indeks	-	-	-	1.5	5.7	-7.8	28.8	-11.0	19.2	18.8

Podsumowanie wyników (%)

	Łącznie Od uruchomienia	W ujęciu rocznym		
		1 rok	3 lata	5 lat
Class A Shares (Acc.) (EUR) ⁽⁵⁾	53.30	21.89	7.96	8.35
MSCI Europe Index (Net total return, unhedged, EUR) ⁽³⁾	61.01	18.75	8.00	8.39
Morningstar Europe Large-Cap Blend Equity ⁽⁴⁾		17.24	5.40	7.16
Pozycja w sektorze – kwarty ⁽⁴⁾		1	1	2

Wyniki w roku kalendarzowym (%)

	2014	2015	2016	2017	2018	2019	2020	2021	2022	2023
Class A Shares (Acc.) (EUR)	-	-	-	-	-13.4	23.2	-5.5	26.3	-11.5	15.5
MSCI Europe Index (Net total return, unhedged, EUR)	-	-	-	-	-10.6	26.0	-3.3	25.1	-9.5	15.8

Jest to wiadomość marketingowa. Przed podjęciem jakichkolwiek ostatecznych decyzji inwestycyjnych należy zapoznać się z prospektem emisyjnym i dokumentem zawierającym kluczowe informacje dla inwestorów (KID). Patrz Uwagi dodatkowe. Wszystkie dane dotyczące wyników i składu portfela podano według stanu na dzień 30-Sep-24 r.

Goldman Sachs Europe CORE Equity Portfolio

Subfundusz w funduszu inwestycyjnym Goldman Sachs Funds, SICAV

Overall Morningstar Rating™
★★★

0924

Comiesięczne informacje na temat funduszu

Informacje finansowe

Wartość aktywów netto (NAV) - Class A Shares (Acc.) (EUR) EUR 15.33

Aktywa netto ogółem (m) EUR 1,833

Charakterystyka funduszu

Waluta - Class A Shares (Acc.) (EUR) EUR

Data powstania - Class A Shares (Acc.) (EUR) 04-May-17

Siedziba Funduszu Luxembourg

Podstawowe dane na temat funduszu

ISIN - Class A Shares (Acc.) (EUR) LU1599277255

Pasek notowań Bloomberg - Class A Shares (Acc.) (EUR) GSECAA LX

Częstotliwość wypłat dywidendy None

Obrót i wycena Daily

Koniec roku obrotowego 30 November

Wskaźnik stanowiący punkt odniesienia MSCI Europe Index (Net total return, unhedged, EUR)

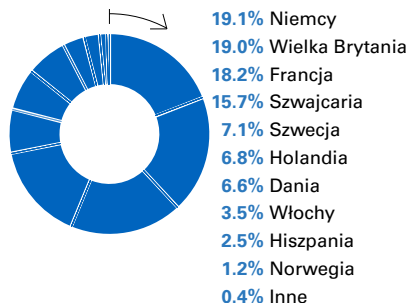
Rozliczenie T + 3

Cel Funduszu i polityka inwestycyjna

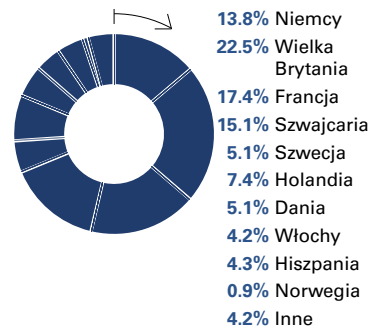
Fundusz dąży do zapewnienia wzrostu kapitału w dłuższej perspektywie. Fundusz dąży do osiągnięcia swojego celu poprzez posiadanie akcji lub podobnych instrumentów związanych ze spółkami europejskimi. Takie spółki mają siedzibę w Europie lub uzyskują większość swoich zysków lub dochodów z Europy. Fundusz może również inwestować w spółki mające siedzibę w dowolnym miejscu na całym świecie. Fundusz wykorzystuje strategię CORE, czyli wieloczynnikowy autorski model opracowany przez Goldman Sachs, którego celem jest prognozowanie zwrotów z papierów wartościowych.

Alokacja geograficzna (%)

Goldman Sachs Europe CORE Equity Portfolio



MSCI Europe (Net Total Return, Unhedged, EUR)



Top 10 spółek portfelowych⁽⁶⁾

Papier wartościowy	%	Geografia	Działalność
Novo Nordisk A/S	4.5	Dania	Służba zdrowia
Nestle SA	3.7	Szwajcaria	Dobra podstawowe
SAP SE	3.5	Niemcy	Technologie informatyczne
Roche Holding AG	3.4	Szwajcaria	Służba zdrowia
Novartis AG	3.3	Szwajcaria	Służba zdrowia
Allianz SE	2.3	Niemcy	Finanse
Schneider Electric SE	2.3	Francja	Przemysł
Siemens AG	2.1	Niemcy	Przemysł
UBS Group AG	2.0	Szwajcaria	Finanse
Air Liquide SA	2.0	Francja	Materiały

Patrz Uwagi dodatkowe. Wszystkie dane dotyczące wyników i składu portfela podano według stanu na dzień 30-Sep-24 r. Wyniki osiągnięte w przeszłości nie stanowią prognozy przyszłych zwrotów. Wartość inwestycji oraz przychody uzyskane z inwestycji podlegają zmianom i mogą zarówno wzrosnąć, jak i spaść. Może również dojść do utraty kapitału.

⁽¹⁾ Prosimy pamiętać, że szacunkowa wartość kosztów transakcji nie została obliczona z wykorzystaniem metodologii wymaganych przez przepisy Unii Europejskiej (tj. MIFID II oraz PRIIPS). Gdy jest to konieczne w związku z obowiązującym prawem lub obowiązującymi przepisami, może Pan/Pani otrzymywać od nas dodatkowe szacunki dotyczące kosztów transakcji, obliczone z wykorzystaniem tych wymaganych metodologii. Tego typu dodatkowe szacunki mogą różnić się od szacunkowego kosztu transakcji, który został tutaj przedstawiony. ⁽²⁾ Wartość bieżących opłat jest oparta na wydatkach poniesionych w poprzednim roku. Zob. informacje szczegółowe w Dokumencie zawierającym kluczowe informacje dla inwestorów. Opłaty bieżące to opłaty nakładane przez fundusz na inwestorów w celu pokrycia codziennych kosztów związanych z prowadzeniem funduszy. Opłaty są pobierane z funduszu i mają wpływ na zwrot z funduszu. Opłaty za prowadzenie funduszu będą naliczane w wielu walutach, co oznacza, że kwoty płatności mogą się zwiększać lub zmniejszać w wyniku wahań kursów walut. Wszystkie opłaty poniesie Fundusz, co będzie miało wpływ na całkowity zwrot z Funduszu. ⁽³⁾ ⁽⁴⁾ Publikowane przez Morningstar średnie dla sektorów oblicza się z wykorzystaniem wszystkich funduszy otwartych dostępnych we wskazanym okresie na całym świecie. Liczba funduszy w sektorze analizowanym przez Morningstar zmienia się z biegiem czasu, w miarę jak wprowadzane są nowe fundusze i zamykane są stare. Źródło: Morningstar. © 2024 Morningstar, Inc. Wszelkie prawa zastrzeżone. ⁽⁵⁾ Zwroty z funduszu przedstawiono bez uwzględnienia stosownych bieżących opłat w ramach portfela oraz przy założeniu ponownego inwestowania dywidend z wykorzystaniem wskaźnika NAV (Wartość aktywów netto) przed wypłatą dywidendy. Podane zwroty mają służyć porównaniu wyników z wynikami określonego indeksu. Ponieważ inwestor może być zobowiązany do pokrycia innych opłat, należności i podatków, nie jest to wskazanie rzeczywistego zwrotu osiąganego przez inwestorów. Podane informacje na temat osiąganych wyników nie uwzględniają prowizji oraz kosztów poniesionych w związku z emisją oraz umorzeniem udziałów. ⁽⁶⁾ Skład portfeli może nie być reprezentatywny dla bieżących lub realizowanych w przyszłości inwestycji, lub dla wszystkich pozycji w portfelu. Przyjęty w przyszłości skład portfela może nie przynosić zysków. Dla uniknięcia wątpliwości, przy zakupie jednostek uczestnictwa w funduszach nie inwestuje się bezpośrednio w skład portfela inwestycyjnego.

Goldman Sachs Europe CORE Equity Portfolio

Ważne uwagi dotyczące ryzyka

- **Ryzyko kontrahenta** – strona, z którą Portfel dokonuje transakcji, może nie dotrzymać swoich zobowiązań, co może pociągnąć za sobą straty.
- **Ryzyko związane z niedopełnieniem obowiązków przez depozytariusza** – niewypłacalność depozytariusza lub subdepozytariusza odpowiedzialnych za bezpieczeństwo aktywów w Portfelu, dopuszczenie się przez nich zaniedbań lub niewłaściwe postępowanie z ich strony może skutkować stratą dla Portfela.
- **Ryzyko związane z instrumentami pochodnymi** – instrumenty pochodne są bardzo wrażliwe na zmiany wartości aktywów bazowych, na których są oparte. Niektóre instrumenty pochodne mogą skutkować stratami wyższymi od pierwotnie zainwestowanej sumy.
- **Ryzyko kursowe** – zmiany kursów walut mogą ograniczyć lub zwiększyć zwroty, których inwestor może oczekiwać, niezależnie od wyników osiąganych przez takie aktywa. Nawet jeśli możliwe będzie zastosowanie technik inwestycyjnych wykorzystywanych w celu obniżenia ryzyka związanego z wahaniami kursu waluty (transakcje zabezpieczające), mogą one nie być skuteczne. Transakcje zabezpieczające również niosą ze sobą dodatkowe ryzyka związane z instrumentami pochodnymi.
- **Ryzyko utraty płynności finansowej** – możliwe, że Portfel nie znajdzie drugiej strony skłonnej do zakupu aktywów, które Portfel chce sprzedać, co może mieć wpływ na zdolność Portfela do spełnienia na życzenie wymogów dotyczących umorzenia tytułów.
- **Ryzyko rynkowe** – o wartości aktywów w Portfelu zazwyczaj decyduje szereg czynników, takich jak poziom zaufania na rynku, na którym odbywa się obrót takimi aktywami.
- **Ryzyko modelu** – ryzyko modelu Doradca Inwestycyjny wykorzystuje zaawansowane modele opracowane przez Goldman Sachs, w ramach których wybierane są inwestycje do portfela. Inwestycje wybrane przy użyciu tych modeli mogą osiągać wyniki inne niż oczekiwane podczas projektowania modelu, wprowadzania danych wejściowych do modelu lub zastosowania innych czynników
- **Ryzyko operacyjne** – istotne straty w Portfelu mogą powstać w wyniku błędu ludzkiego, awarii systemu lub procesu, czy też niewłaściwych procedur bądź mechanizmów kontroli.
- Pełne informacje na temat ryzyka związanego z inwestowaniem w Fundusz przedstawiono w prospekcie emisyjnym.

Wyniki osiągnięte w przeszłości nie stanowią prognozy przyszłych zwrotów. Stopa zwrotu funduszu może wzrosnąć lub spaść zależnie od zmian kursów walutowych.

* Odróżniamy dwie szerokie kategorie funduszy pomagające inwestorom zastanowić się nad sposobem skonstruowania całego portfela inwestycyjnego. Następujące fundusze są określane jako „**Podstawowe**”: (A) Fundusze akcyjne o globalnym zakresie inwestycyjnym albo fundusze skupiające się na rynkach amerykańskich oraz rynkach europejskich, w zależności od wielkości i przejrzystości tych rynków. (B) Fundusze o stałym dochodzie o globalnym zakresie inwestycyjnym albo fundusze skupiające się głównie na rynkach amerykańskich, europejskich i brytyjskich oraz inwestujące głównie w instrumenty dłużne klasy inwestycyjnej, w tym obligacje rządowe. (C) Fundusze obejmujące wiele klas aktywów i korzystające z punktu odniesienia odpowiedniego dla wielu klas aktywów. Wszystkie pozostałe fundusze określamy jako „**Uzupelniające**”. Zarówno Podstawowe, jak i Uzupelniające fundusze mogą różnić się między sobą pod względem poziomu ryzyka. Terminy te nie służą do określania poziomu ryzyka w ramach funduszu. Nie ma gwarancji, że cele te zostaną osiągnięte.

W przypadku portfeli inwestycyjnych skupiających się na poszczególnych regionach jesteśmy świadomi, że podana kategoryzacja może być różnie odbierana z perspektywy różnych inwestorów. **Należy skonsultować się z naszym doradcą finansowym przed zainwestowaniem środków, aby uzyskać pomoc przy ustalaniu, czy dany fundusz jest odpowiedni oraz jaką kwotę warto zainwestować.**

- **Współczynnik Beta** – wyraża wrażliwość stóp zwrotu danego funduszu inwestycyjnego względem punktu odniesienia (w skali rocznej). Im bliżej 1,00, tym bardziej wahania wartości funduszu w przeszłości są zbliżone do punktu odniesienia. Jeżeli współczynnik przyjmuje wartość powyżej 1,00, oznacza to, że wahania w ramach funduszu były wyższe od punktu odniesienia.
- **Prowizje** – całkowita kwota wypłacana brokerom przeprowadzającym transakcje związane z kupnem i sprzedażą inwestycji w Fundusz w roku kończącym się z dniem 30 listopada 2022.
- **Wskaźnik dodatkowego zwrotu funduszu** – Zwrot funduszu przekraczający punkt odniesienia/wyniki indeksu (w skali rocznej).
- **Historyczny błąd odwzorowania** – wyraża aktualny stopień odstępstwa od przewidywanego poziomu zwrotu z funduszu w porównaniu z wynikami indeksu odniesienia (w skali rocznej). Wyższa liczba oznacza, że inwestowanie w fundusz wiąże się z większym ryzykiem w porównaniu do punktu odniesienia.
- **Zmienność portfela w przeszłości** – ilustruje zwroty z funduszu osiągnane na przestrzeni miesiąca w odniesieniu do średniego miesięcznego zwrotu, wskazując przy tym, jak bardzo stopa zwrotu z funduszu może zmieniać się z biegiem czasu. Im wyższa liczba, tym bardziej zmienna jest stopa zwrotu z funduszu.
- **Wartość aktywów netto** – oznacza aktywa netto funduszu (przed wypłatą dywidendy) podzielone przez całkowitą liczbę tytułów uczestnictwa wydanych w ramach funduszu.
- **Oplaty bieżące** – Wartość bieżących opłat jest oparta na wydatkach poniesionych w poprzednim roku w ramach funduszu. Nie uwzględnia ona kosztów transakcji i prowizji za wyniki opłacanych w ramach funduszu.
- **Pozostałe koszty:** Całkowita kwota kosztów poniesionych przez fundusz poza prowizjami w ciągu roku kończącego się 30 listopada 2022. Mogą obejmować, ale nie są ograniczone do opłat rynkowych i podatków lokalnych.
- **Inne:** Opłaty odliczone od wartości aktywów funduszu poniesione w ramach działalności aktywów funduszu, tam gdzie ma to zastosowanie; koszty poniesione przez fundusz w związku z inwestowaniem w inne fundusze.
- **R²** – wartość wyrażająca procent zmianę stanu portfela związaną z wahaniami wyników indeksu odniesienia (w skali rocznej). Im bliżej [1,00], tym bardziej ryzyko ponoszone w ramach funduszu jest zbliżone do punktu odniesienia i tym mniejsze jest ryzyko ponoszone w ramach funduszu względem punktu odniesienia.
- **Ruchoma wycena** – Współczynnik korekty w ramach mechanizmu ruchomej wyceny (ang. swing) odzwierciedla współczynnik na koniec miesiąca i może ulec zmianie w każdym Dniu składania zleceń w zależności od panujących warunków rynkowych.
- **Koszty transakcji** – całkowite koszty prowadzenia transakcji ponoszone w ramach funduszu, w tym Prowizje. Nie uwzględniają one spreadów transakcyjnych naliczanych przy przeprowadzaniu transakcji.
- **Współczynnik obrotu** – wyraża częstotliwość zakupu i sprzedaży aktywów w ramach funduszu na przestrzeni czasu (Najniższa wartość zakupu albo sprzedaży w ramach funduszu/średnia aktywów netto w ramach funduszu).

Uwagi dodatkowe

Jest to wiadomość marketingowa. Przed podjęciem jakichkolwiek ostatecznych decyzji inwestycyjnych należy zapoznać się z prospektem emisyjnym i dokumentem zawierającym kluczowe informacje (KID) lub brytyjskim dokumentem zawierającym kluczowe informacje dla inwestorów (KIID) (zależnie od przypadku). Co więcej, informacji tych nie należy interpretować jako wyników badań finansowych. Materiału nie przygotowano zgodnie z obowiązującymi przepisami prawa opracowanymi w celu promowania niezależności analiz finansowych; nie podlega on też zakazowi handlu po rozpowszechnieniu analizy finansowej. Niniejsze informacje są przeznaczone tylko dla ich zamierzonego odbiorcy i nie mogą być powielane ani udostępniane żadnej innej osobie w całości ani w części bez uzyskania uprzedniej pisemnej zgody GSI. Goldman Sachs International nie ponosi żadnej odpowiedzialności z tytułu niewłaściwego wykorzystania ani nieprawidłowego rozpowszechniania niniejszego materiału.

Dokumentacja związana z ofertą: Otrzymali Państwo niniejszy materiał na życzenie, wyłącznie w celach informacyjnych. Nie stanowi on formy nakłaniania w żadnym systemie prawnym, w którym takie nakłanianie jest niezgodne z prawem, ani wobec żadnej osoby, wobec której takie nakłanianie jest niezgodne z prawem. Zawiera on wyłącznie wybrane informacje dotyczące funduszu i nie stanowi oferty kupna udziałów w funduszu. Przed zainwestowaniem środków przyszli inwestorzy powinni uważnie przeczytać najnowszy Dokument zawierający kluczowe informacje dla inwestorów (Key Investor Information Document, KIID) oraz dokumentację związaną z ofertą, w tym w szczególności prospekt informacyjny funduszu zawierający między innymi pełny opis możliwych ryzyk. Odpowiednią umowę spółki, prospekt informacyjny, materiały dodatkowe, KIID oraz najnowsze sprawozdanie roczne/półroczne uzyskać można bezpłatnie u agenta płatności i agenta informacyjnego lub u swojego doradcy finansowego.

Dystrybucja udziałów: Udziałów w funduszu nie można rejestrować w celu publicznej dystrybucji w niektórych systemach prawnych (w tym w szczególności we wszelkich krajach Ameryki Łacińskiej, Afryki czy Azji). Dlatego też udziałów funduszu nie należy wprowadzać na rynek w takich krajach ani oferować mieszkańcom takich krajów, chyba że takie wprowadzenie na rynek lub oferta są zgodne z zasadami emisji niepublicznych dla przedsiębiorstw zbiorowego inwestowania oraz innymi przepisami i regulacjami obowiązującymi w danych krajach.

Zalecenie inwestycyjne i informacje o potencjalnej stracie: Doradcy finansowi zasadniczo sugerują korzystanie ze zróżnicowanego portfela inwestycji. Fundusz opisany w niniejszym dokumencie sam w sobie nie stanowi zróżnicowanej inwestycji. Materiału tego nie należy interpretować jako porady inwestycyjnej czy podatkowej. Przyszli inwestorzy powinni skonsultować się ze swoim doradcą finansowym i podatkowym, zanim zaczną inwestować; pozwoli to ustalić, czy dana inwestycja będzie dla nich odpowiednia.

Inwestor powinien inwestować wyłącznie wtedy, gdy ma niezbędne zasoby finansowe na wypadek poniesienia całkowitej straty zainwestowanych środków.

Ruchoma wycena: Prosimy zwrócić uwagę na fakt, iż fundusz stosuje politykę ruchomej wyceny. Inwestorzy powinni mieć świadomość, że okresowo może to skutkować osiąganiem przez fundusz wyników odmiennych od wskaźnika stanowiącego punkt odniesienia, co może wynikać wyłącznie z efektu ruchomej wyceny, a nie z wahań cen instrumentów bazowych.

Opłaty są zazwyczaj naliczane i płatne na koniec każdego kwartału; oblicza się je na podstawie średnich wartości rynkowych na koniec miesiąca w danym kwartale. Dodatkowe informacje można znaleźć w Formularzu ADV Część-2 dostępnym pod adresem http://www.adviserinfo.sec.gov/IAPD/Content/Search/iapd_Search.aspx.

Dokumenty z dalszymi szczegółowymi informacjami na temat funduszu, w tym statut, prospekt emisyjny, suplement i dokument zawierający kluczowe informacje dla inwestorów (KIID), sprawozdanie roczne/półroczne (w stosownych przypadkach) oraz streszczenie praw inwestorów dostępne są bezpłatnie w języku angielskim i, w razie potrzeby, w języku lokalnym na lokalnej stronie docelowej dostępnej z poziomu strony <https://www.gsam.com/content/gsam/ain/en/advisors/literature-and-forms/literature.html>, a także u podmiotów wypłacających i informacyjnych funduszu, jak wymieniono poniżej. Jeżeli GSAM B.V., spółka zarządzająca, podejmie decyzję o rozwiązaniu porozumienia w sprawie wprowadzenia funduszu do obrotu w dowolnym kraju EOG, w którym jest on zarejestrowany do sprzedaży, dokona tego zgodnie z odpowiednimi przepisami UCITS.

Kapitał jest narażony na ryzyko.

Austria: Raiffeisen Bank International AG, Am Stadtpark 9, A-1030 Wiedeń, Austria.

Belgia: CACEIS Investor Services, Place Rogier 11, 1210 Bruksela, Belgia.

Dania: Stockrate Asset Management, Mollevej 9 E2, DK-2990 Niva, Dania.

Francja: CACEIS Investor Services Bank France, 105, rue Réaumur, 75002 Paryż, Francja.

Niemcy: State Street Bank GmbH, Brienner Strasse 59, 80333 Monachium, Niemcy.

Grecja: Piraeus Bank S.A., 4 Amerikis Street, 10564 Ateny, Grecja.

Irlandia: CACEIS Investor Services Ireland Limited, George's Quay House, 43 Townsend Street, Dublin 2, Irlandia.

Włochy: Société Générale Securities Services, Maciachini Center – MAC 2, Via Benigno Crespi, 19/A, 20159 Mediolan, Włochy; AllFunds Bank S.A. Filiale di Milano, Via Santa Margherita 7, 20121 Mediolan, Włochy; CACEIS Investor Services Bank Milan- Oddział w Mediolanie, Cia Vittor Pisani, 26, 20154 Mediolan, Włochy; State Street Bank S.p.A., Via Col Moschin, 16, 20136 Mediolan, Włochy; BNP Paribas Securities Services – Succursale di Milano, Via Ansperto 5, 20121 Mediolan, Włochy; Banca Sella, Piazza Gaudenzio Sella 1, 13900 Biella Bl., Włochy.

Luksemburg: State Street Bank International GmbH, Luxembourg Branch, 49, avenue J.F. Kennedy, L-1855 Luksemburg.

Polska: Bank Pekao S.A., ul. Żwirki i Wigury 31, 00-844 Warszawa.

Słowenia: NOVA KBM d.d, adres siedziby: Ulica Vita Kraigherja 4, 2000 Maribor, Słowenia.

Szwecja: Skandinaviska Enskilda Banken AB, za pośrednictwem swojej jednostki Global Transaction Services, SEB Merchant Banking, Sergels Torg 2, ST MH1, SE-106 40 Sztokholm, Szwecja.

Szwajcaria: Przedstawicielem funduszu na terenie Szwajcarii jest First Independent Fund Services Ltd, Klausstrasse 33, 8008 Zurych. Agentem płatności funduszu w Szwajcarii jest Goldman Sachs Bank AG, Claridenstrasse 25, 8022 Zurych. Dokument zawierający kluczowe informacje dla inwestorów (Key Investor Information Document, KIID), jak również sprawozdania roczne i półroczne dotyczące funduszu można uzyskać bezpłatnie u przedstawiciela na terenie Szwajcarii albo w placówce Goldman Sachs Bank AG w Zurychu.

Oprócz tego również:

Australia: Materiał ten rozpowszechniany jest na terenie Australii i Nowej Zelandii przez Goldman Sachs Asset Management Australia Pty Ltd ABN 41 006 099 681, AFSL 228948 („GSAMA”); materiał przeznaczony jest tylko dla klientów hurtowych w Australii na potrzeby punktu 761G Ustawy o spółkach z 2001 r. (Cth) oraz dla klientów, którzy należą do jednej, kilku lub wszystkich kategorii inwestorów wymienionych w punkcie 3(2) lub podpunkcie 5(2CC) Ustawy o papierach wartościowych z 1978 r. (NZ).

Hongkong: Ten materiał został wydany lub zatwierdzony do użytkowania w Hong Kongu lub z terenu Hong Kongu przez Goldman Sachs Asset Management (Hong Kong) Limited.

Holandia: Fundusz wpisany jest do rejestru prowadzonego przez Stichting Autoriteit Financiële Markten.

Singapur: Materiały te wydała lub zatwierdziła do użytku na terenie Singapuru spółka Goldman Sachs Asset Management (Singapore) Pte. Ltd. (Numer rejestracyjny spółki: 201329851H).

Hiszpania: Fundusz jest zagranicznym przedsiębiorstwem zbiorowego inwestowania w zbywalne papiery wartościowe zarejestrowanym w rejestrze organu CNMV pod numerem 141 (SICAV), 913 (SICAV II) oraz 305 (PLC). Pełen opis oraz KIID funduszu, jak również wszelką inną obowiązkową dokumentację można bezpłatnie uzyskać od wszystkich upoważnionych dystrybutorów funduszu wymienionych na stronie internetowej organu Comisión Nacional del Mercado de Valores („CNMV”) pod adresem www.cnmv.es.

Poufność

Bez uprzedniej zgody GSAM na piśmie żadna część niniejszego materiału nie może być (i) kopiowana ani powielana w jakiegokolwiek formie przy wykorzystaniu jakiegokolwiek środków ani (ii) przekazywana jakimkolwiek osobom niebędącym pracownikami, członkami kadry kierowniczej, dyrektorami lub upoważnionymi agentami odbiorcy.

© 2024 Goldman Sachs. Wszelkie prawa zastrzeżone.

Siedziba rejestrowa oraz główne biura: **Siedziba rejestrowa dla funduszy luksemburskich:** adres do doręczeń State Street Bank International GmbH, Luxembourg Branch, 49, Avenue J-F Kennedy L-1855, Luksemburg

Każde odniesienie do krajowego organu regulacyjnego ma wyłącznie charakter informacyjny i nie powinno być interpretowane jako uznanie lub innego rodzaju potwierdzenie przez ten organ co do zasadności inwestycji w Fundusz.