

Goldman Sachs Asia Equity Portfolio

Un Comparto di Goldman Sachs Funds, SICAV

0624

Aggiornamento mensile

Profilo dell'investitore⁽¹⁾

Obiettivo d'investimento

Apprezzamento del capitale senza la necessità di reddito.

Posizionamento nel portafoglio complessivo dell'investitore*

Il Comparto può costituire una componente complementare del portafoglio.

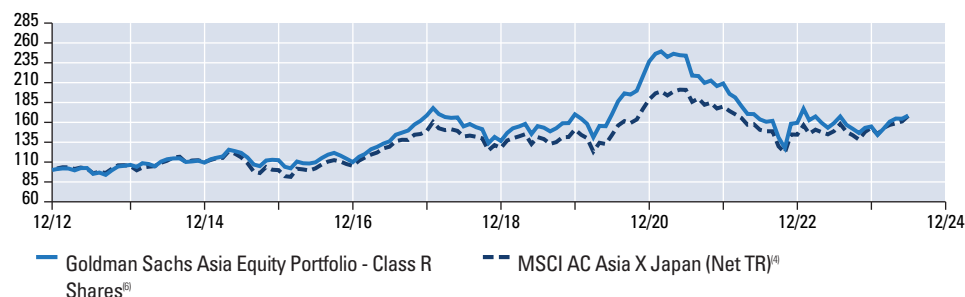
Il Comparto si rivolge:

Il comparto si rivolge agli investitori alla ricerca di un'esposizione ai titoli azionari di società della regione asiatica (escluso il Giappone). Il comparto può generare rendimenti potenzialmente superiori ma anche maggiori livelli di rischio rispetto a un fondo azionario globale diversificato. Sebbene il fondo cerchi di raggiungere il proprio obiettivo di investimento, gli investitori devono comprendere che l'obiettivo di investimento del fondo potrebbe non essere realizzato e che alcuni o tutti gli investimenti sono a rischio. Per ulteriori rischi specifici relativi al fondo, fare riferimento alle considerazioni sui rischi riportate di seguito.

Dati del Fondo

Numero di posizioni	61
% prime 10	60
Volatilità storica (3 anni)	22.66
Turnover ratio (%)	22
Tracking error storico (3 anni)	6.34
Rendimento relativo (3 anni)	-5.82
R ² (3 anni)	0.94
Beta (3 anni)	1.14
Spese di negoziazione (%) ⁽²⁾	0.18
Commissioni (%)	0.11
Altri costi (%)	0.07
Swing Pricing (%)	
Sottoscrizione (%)	0.31
Rimborso (%)	0.39
Commissione di vendita iniziale: fino al (%)	5.50
Commissione di performance (%)	N/A
Spese correnti (%) ⁽³⁾	1.09
Commissione di gestione (%)	0.75
Commissioni di distribuzione (%)	0.00
Altre spese (%)	0.34

Performance (indicizzata)



Questo è un fondo a gestione attiva che non ha l'obiettivo di replicare il proprio benchmark di riferimento. Di conseguenza, la performance del fondo e quella del benchmark possono differire. Inoltre, i rendimenti del benchmark di riferimento non riflettono le spese di gestione o altri oneri a carico del fondo, mentre i rendimenti del fondo qui indicati riflettono tali costi. **La performance passata non è indicativa dei rendimenti futuri. Il valore degli investimenti e il reddito che deriva da essi subiranno oscillazioni e possono tanto diminuire quanto aumentare. Possono verificarsi perdite di capitale.**

Performance (%)

	30-Jun-14 - 30-Jun-15	30-Jun-15 - 30-Jun-16	30-Jun-16 - 30-Jun-17	30-Jun-17 - 30-Jun-18	30-Jun-18 - 30-Jun-19	30-Jun-19 - 30-Jun-20	30-Jun-20 - 30-Jun-21	30-Jun-21 - 30-Jun-22	30-Jun-22 - 30-Jun-23	30-Jun-23 - 30-Jun-24
Fondo (USD)	7.1	-9.8	24.1	13.9	0.2	9.4	43.6	-32.9	-2.9	6.0
Indice	3.8	-12.0	26.7	9.9	-0.5	1.7	39.6	-25.0	-1.1	12.9

Sintesi delle performance (%)

	Cumulative				Annualizzate				
	Dal lancio	1 mese	3 mesi	YTD	1 anno	3 anni	5 anni	10 anni	
Azioni Classe R ⁽⁴⁾	68.56	2.42	4.76	8.87	5.95	(11.59)	1.65	4.03	
MSCI AC Asia X Japan (Net TR) ⁽⁴⁾	68.09	4.26	7.20	9.75	12.86	(5.77)	3.50	4.17	
Media settore Morningstar Azionario Asia escl. Giappone ⁽⁵⁾		3.98	6.37	8.92	9.11	(7.78)	2.54	3.69	
Quartile nel settore ⁽⁶⁾		4	4	3	3	4	3	2	

Performance (anno solare, %)

	2014	2015	2016	2017	2018	2019	2020	2021	2022	2023
Azioni Classe R	2.7	2.8	-2.2	53.5	-19.1	24.6	39.2	-11.7	-23.7	-2.9
MSCI AC Asia X Japan (Net TR)	4.8	-9.2	5.4	41.7	-14.4	18.2	25.0	-4.7	-19.7	6.0

Questa è una comunicazione di marketing. Si prega di fare riferimento al Prospetto e al KIID prima di prendere qualsiasi decisione d'investimento finale. Si vedano le Note supplementari. Dati sulle performance e sulle posizioni di portafoglio al 30 giugno 2024.

La performance passata non è indicativa dei rendimenti futuri. I rendimenti del fondo possono aumentare o diminuire a seguito di variazioni dei tassi di cambio.

* Abbiamo individuato due categorie generali di comparti per aiutare gli investitori nella costruzione del proprio portafoglio di investimenti complessivo. Descriviamo i seguenti comparti come **"Core"**: (A) Comparti azionari con un mandato di investimento globale o focalizzati principalmente sui mercati statunitensi ed europei, date le dimensioni e la trasparenza di tali mercati. (B) Comparti obbligazionari con un mandato di investimento globale o focalizzati principalmente sui mercati statunitensi, europei e britannici, che investono prevalentemente in titoli obbligazionari "investment grade", inclusi Titoli di Stato. (C) Comparti multi-asset con un benchmark multi-asset. I comparti Core possono avere un profilo di rischio elevato. Definiamo tutti gli altri comparti come **"Complementari"**. Anche i comparti Complementari possono presentare differenti profili di rischio. Non vi è garanzia che questi obiettivi saranno raggiunti. Nel caso di portafogli di investimento focalizzati su specifiche regioni, siamo consapevoli che la categorizzazione dei comparti possa essere diversa dal punto di vista di differenti investitori. **Gli investitori sono invitati a considerare con attenzione i propri obiettivi finanziari prima di investire. Si raccomanda agli investitori di rivolgersi al proprio consulente finanziario prima di effettuare l'investimento, per valutare l'adeguatezza dell'operazione e dell'importo da investire.**

Goldman Sachs Asia Equity Portfolio

Un Comparto di Goldman Sachs Funds, SICAV

0624

Aggiornamento mensile

Informazioni finanziarie

Valore attivo netto (NAV) - Azioni Classe R USD 16.08

Patrimonio netto totale (mln) USD 95

Caratteristiche del Fondo

Valuta - Azioni Classe R USD

Data di lancio - Azioni Classe R 10 dic 2012

Domicilio del Fondo Lussemburgo

Informazioni sul Fondo

Codice ISIN - Azioni Classe R LU0830620968

Ticker Bloomberg - Azioni Classe R GSAIRUS LX

Distribuzione Annuale

Negoziazione e valutazione Giornaliero

Chiusura esercizio fiscale 30 novembre

Benchmark di riferimento MSCI AC Asia X Japan (Net TR)

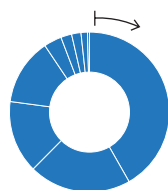
Liquidazione T + 3

Obiettivo e politica d'investimento del Fondo

Il Fondo mira a generare una crescita del capitale nel lungo termine. Il Fondo mira a conseguire il proprio obiettivo detenendo azioni o strumenti analoghi relativi a società asiatiche (Giappone escluso). Tali società hanno sede in Asia, Giappone escluso, o vi realizzano la maggior parte degli utili o dei ricavi. Il Fondo può inoltre investire in società con sede in qualsiasi parte del mondo.

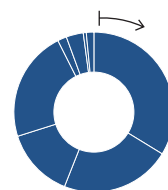
Ripartizione Geografica (%)

Goldman Sachs Asia Equity Portfolio



41.8%	Cina/Hong Kong
20.7%	India
14.7%	Corea, Repubblica di
13.5%	Taiwan
3.6%	Indonesia
2.2%	Singapore
1.9%	Filippine
1.3%	Thailandia
0.4%	Liquidità ed equivalenti

MSCI AC Asia ex Japan (Net Total Return, Unhedged, USD)



33.2%	Cina/Hong Kong
21.9%	India
13.9%	Corea, Repubblica di
22.1%	Taiwan
1.8%	Indonesia
3.4%	Singapore
0.6%	Filippine
1.5%	Thailandia
0.0%	Liquidità ed equivalenti

Posizioni principali (Top 10)⁽⁷⁾

Titolo	%	Geografia	Settore
Taiwan Semiconductor Manufacturing Co Ltd	9.9	Taiwan	Semiconduttori e apparecchiature con semiconduttori
Samsung Electronics Co Ltd	9.6	Corea, Repubblica di	Tecnologia hardware e apparecchiature
Tencent Holdings Ltd	9.1	Cina/Hong Kong	Media e intrattenimento
China Merchants Bank Co Ltd	5.9	Cina/Hong Kong	Bancario
Kweichow Moutai Co Ltd	5.4	Cina/Hong Kong	Alimenti, bevande e tabacco
Meituan	4.4	Cina/Hong Kong	Servizi al consumatore
Shenzhou International Group Holdings Ltd	4.1	Cina/Hong Kong	Prodotti durevoli e tessuti
Jio Financial Services Ltd	4.1	India	Financial Services
Maruti Suzuki India Ltd	3.6	India	Automezzi e componenti
ICICI Bank Ltd	3.5	India	Bancario

Si vedano le Note supplementari. Dati sulle performance e sulle posizioni di portafoglio al 30 giu 2024. La performance passata non è indicativa dei rendimenti futuri. Il valore degli investimenti e il reddito che deriva da essi subiranno oscillazioni e possono tanto diminuire quanto aumentare. Possono verificarsi perdite di capitale.

⁽¹⁾ Con decorrenza 31 maggio 2016, la denominazione del comparto è stata cambiata da Goldman Sachs Asia Portfolio a Goldman Sachs Asia Equity Portfolio. ⁽²⁾ Si noti che questa cifra stimata per i costi di transazione non è stata calcolata utilizzando le previste metodologie richieste dai regolamenti UE (MIFID II e PRIIPS). Laddove richiesto da leggi o regolamenti, potremo inviarle ulteriori stime dei costi di transazione calcolate utilizzando le metodologie previste. Queste ulteriori stime possono differire dalla cifra stimata per i costi di transazione qui indicata. ⁽³⁾ Le spese correnti si basano sulle spese dell'anno precedente. Per ulteriori dettagli si rimanda alle Informazioni Chiave per gli Investitori (KIID). Le spese correnti sono rappresentate dalle commissioni che il fondo addebita agli investitori per coprire i costi quotidiani di gestione dei fondi. Vengono prelevate dal fondo e influiscono sul rendimento dello stesso. Le spese del fondo saranno sostenute in più valute, quindi gli importi dei pagamenti possono aumentare o diminuire a causa delle fluttuazioni del cambio valutario. Tutte le spese saranno pagate dal Fondo, il che avrà un impatto sul rendimento complessivo dello stesso. ⁽⁴⁾ L'Indice MSCI Asia FR ex-Japan è quotato a fine mese con reinvestimento dei dividendi ma, contrariamente al Comparto, senza detrazione di spese. ⁽⁵⁾ Le medie dei settori Morningstar sono calcolate prendendo in considerazione tutti i fondi aperti disponibili nell'universo durante il periodo indicato. Il numero di fondi in un settore Morningstar varia nel tempo in funzione del lancio di nuovi fondi e della chiusura di fondi esistenti. Fonte: Morningstar ©2024 Morningstar, Inc. Tutti i diritti riservati. ⁽⁶⁾ I rendimenti del fondo sono al netto delle spese correnti applicabili al portafoglio e riflettono il reinvestimento dei dividendi sulla base del NAV ex-dividendo. Tali rendimenti sono finalizzati a consentire il confronto in termini di performance con l'indice specificato. Poiché gli investitori potrebbero essere soggetti ad altre commissioni, spese e imposte, i suddetti rendimenti non possono essere utilizzati come misura del rendimento effettivo per gli investitori. I dati di performance non tengono conto delle commissioni e delle spese sostenute al momento della sottoscrizione e del rimborso delle azioni. ⁽⁷⁾ Le posizioni di portafoglio potrebbero non essere rappresentative di investimenti attuali e futuri o della totalità delle partecipazioni del fondo. Le future posizioni di portafoglio potrebbero non essere redditizie. A scanso di equivoci, quando si acquistano quote nei fondi non si investe direttamente nelle posizioni di portafoglio.

Importanti considerazioni sui rischi

- **Rischio di controparte** - una controparte delle operazioni del Comparto può non mantenere i suoi impegni, provocando delle perdite.
- **Rischio di depositario** - il Comparto può subire perdite dovute a insolvenza, violazione dell'obbligo di cura o comportamento scorretto di un depositario o di un depositario delegato responsabile della custodia delle attività del Comparto.
- **Rischio di derivati** - gli strumenti derivati sono estremamente sensibili alle variazioni di valore dell'attività sottostante su cui si basano. Certi derivati possono comportare una perdita superiore rispetto all'importo dell'investimento originale.
- **Rischio dei mercati emergenti** - i mercati emergenti potrebbero comportare rischi più elevati dovuti a minore liquidità ed eventuale assenza di strutture finanziarie, legali, sociali, politiche ed economiche adeguate, di protezione e di stabilità, oltre a posizioni fiscali incerte.
- **Rischio dei tassi di cambio** - variazioni dei tassi di cambio possono ridurre o incrementare i rendimenti attesi da un investitore, indipendentemente dalla performance di tali attività. Ove applicabile, le tecniche di investimento utilizzate per cercare di ridurre il rischio di movimenti valutari (copertura) possono non essere sempre efficaci. La copertura comporta inoltre altri rischi associati a derivati.
- **Rischio di liquidità** - è possibile che il Comparto non trovi sempre un'altra parte disposta ad acquistare un'attività che il Comparto vuole vendere, e ciò potrebbe influire sulla capacità del Comparto di evadere prontamente le domande di riscatto.
- **Rischio di mercato** - il valore delle attività del Comparto è normalmente determinato da vari fattori, tra cui anche i livelli di fiducia del mercato in cui sono negoziate.
- **Rischio operativo** - perdite sostanziali che il Comparto può subire a seguito di errori umani, malfunzionamento di un sistema e/o di un processo, procedure o controlli non adeguati.
- Per una panoramica esaustiva dei rischi dell'investimento nel fondo, si rimanda al prospetto del fondo.

Glossario

- **Beta** - Misura la sensibilità del rendimento del fondo alle variazioni del rendimento del benchmark comparativo (annualizzato). Più il beta è prossimo a 1,00, più le fluttuazioni storiche del valore del fondo sono vicine al benchmark. Un beta superiore a 1,00 indica che le fluttuazioni del fondo sono state più ampie di quelle del benchmark.
- **Commissioni** - L'importo totale pagato agli intermediari mobiliari incaricati dell'esecuzione delle operazioni di acquisto e di vendita di investimenti del fondo durante l'esercizio chiuso al 30 novembre 2022.
- **Extra rendimento** - Indica il rendimento incrementale del fondo rispetto al rendimento del benchmark/indice (annualizzato).
- **Tracking error storico** - Misura la deviazione effettiva dei rendimenti del fondo dai rendimenti dell'indice comparativo (annualizzato). Un tracking error storico più elevato indica che il fondo sta assumendo un rischio maggiore rispetto al benchmark.
- **Volatilità storica del portafoglio** - Illustra la dispersione dei rendimenti mensili realizzati dal fondo attorno al rendimento mensile medio, ed esprime la volatilità del rendimento del fondo nel tempo. Più elevata è la volatilità storica, più volatili sono i rendimenti del fondo.
- **Valore patrimoniale netto** - Esprime il patrimonio netto del fondo (ex-dividendo) diviso per il numero totale di azioni emesse dal fondo.
- **Oneri correnti** - La cifra relativa agli Oneri correnti si basa sulle spese del fondo nei 12 mesi precedenti, su base continuativa. Sono esclusi i costi di transazione e le commissioni di performance sostenuti dal fondo.
- **Altre spese**: commissioni dedotte dal Fondo derivanti dalle attività dello stesso, inclusi, quando rilevanti, i costi sostenuti dal Fondo per l'investimento in altri fondi.
- **Altri costi**: totale dei costi, al di fuori delle Commissioni, sostenuti dal Fondo nel corso dell'anno terminante al 30 novembre 2022. Tali costi possono includere, ma non sono limitati a, commissioni di mercato e tasse locali.
- **R²** - Misura che esprime la percentuale di un movimento del portafoglio riconducibile ai movimenti del rendimento del benchmark (annualizzato). Più l'R² è vicino a [1,00], più il fondo replica il rischio del benchmark e minore è il rischio che il fondo assume rispetto al benchmark.
- **Swing pricing** - Lo swing factor rappresenta il fattore in uso alla fine del mese ed è soggetto a modifiche in qualsiasi Giorno di negoziazione, in base alle condizioni prevalenti di mercato.
- **Spese di negoziazione** - Il totale dei costi di negoziazione delle transazioni sostenuti dal comparto (comprese le Commissioni) durante l'anno finanziario chiuso al 30 novembre 2022. Sono esclusi i differenziali di negoziazione.
- **Turnover ratio** - Misura la frequenza con cui le attività del fondo sono state acquistate o vendute durante il periodo considerato (il minore fra gli acquisti o le vendite effettuati dal fondo/patrimonio netto medio del fondo).

Note supplementari

Questa è una comunicazione di marketing. Prima di prendere qualsiasi decisione d'investimento finale, si prega di fare riferimento al Prospetto del/i Fondo/i e al Documento contenente le informazioni chiave (KID) o al Documento contenente le informazioni chiave per gli investitori (KIID) (ove applicabile) del Regno Unito.

Inoltre, le presenti informazioni non costituiscono una ricerca finanziaria, né sono state preparate in conformità alle disposizioni di legge volte a promuovere l'indipendenza dell'analisi finanziaria e non sono soggette al divieto di effettuare operazioni di trading a seguito della distribuzione di ricerche finanziarie.

Queste informazioni, la cui visione è riservata unicamente al legittimo destinatario, non possono essere riprodotte o distribuite ad alcuno, né integralmente né parzialmente, senza il preventivo consenso scritto di GSI. Goldman Sachs International declina ogni responsabilità in relazione all'uso improprio o a una distribuzione inadatta del presente materiale.

Documenti di offerta: Il presente documento è fornito su richiesta del destinatario unicamente a fini informativi e non costituisce una sollecitazione all'investimento nelle giurisdizioni in cui tale sollecitazione sia illegale, o in relazione alle persone cui sia illegale rivolgere una tale sollecitazione. Questa pubblicazione contiene unicamente informazioni selezionate sul fondo e non costituisce un'offerta di acquisto di azioni dello stesso. Prima di effettuare un investimento, i potenziali investitori sono invitati a leggere attentamente le più recenti Informazioni chiave per l'investitore (KIID) e la documentazione d'offerta, fra cui anche il prospetto del fondo, che contiene fra l'altro informazioni dettagliate sui rischi associati all'investimento. Lo statuto, il prospetto, il supplemento al prospetto, il KIID e la più recente relazione annuale/semestrale sono disponibili gratuitamente presso l'agente per i pagamenti e per le informazioni, e/o presso il vostro consulente finanziario.

Distribuzione delle Azioni: In alcune giurisdizioni (fra cui, a titolo esemplificativo, i Paesi latino-americani, africani o asiatici) le azioni del fondo potrebbero non essere registrate per la distribuzione al pubblico. Pertanto, le azioni del fondo non possono essere oggetto di offerta o distribuzione in tali giurisdizioni, o ai residenti di tali giurisdizioni, salvo che tale offerta o distribuzione avvengano in conformità a esenzioni applicabili al collocamento privato di fondi di investimento collettivi e alle altre norme e regole giurisdizionali applicabili.

Consulenza per gli investimenti e perdita potenziale: I consulenti finanziari raccomandano generalmente di detenere un portafoglio di investimenti diversificato. Il fondo qui descritto non rappresenta in sé un investimento diversificato. Il presente documento non costituisce una raccomandazione di investimento o una consulenza fiscale. Prima di effettuare un investimento, i potenziali investitori sono invitati a rivolgersi ai propri consulenti fiscali e finanziari al fine di determinare se tale operazione sia compatibile con le loro esigenze.

Si consiglia agli investitori di effettuare l'operazione solo se dispongono delle necessarie risorse finanziarie per far fronte a un'eventuale perdita dell'intero investimento.

Swing pricing: Si prega di notare che il fondo applica una politica di swing pricing. Gli investitori devono essere consapevoli che talvolta la performance del fondo potrebbe differire dal risultato dell'indice di riferimento a causa dei soli effetti dello swing pricing più che in ragione di movimenti dei prezzi degli strumenti sottostanti.

Le commissioni, solitamente fatturate e pagabili alla fine di ciascun trimestre, sono calcolate in base ai valori di mercato medi rilevati alla fine di ogni mese incluso nel trimestre considerato.

Per ulteriori informazioni, si rinvia al Modulo ADV Parte 2, disponibile all'indirizzo web http://www.adviserinfo.sec.gov/IAPD/Content/Search/iapd_Search.aspx.

I documenti contenenti ulteriori informazioni dettagliate sul fondo, compresi lo statuto sociale, il prospetto, il supplemento e i documenti contenenti informazioni chiave per gli investitori (KIID), la relazione annuale/semestrale (a seconda del caso), nonché una sintesi dei Suoi diritti d'investitore, sono disponibili gratuitamente in lingua inglese e, come richiesto, nella lingua locale navigando alla pagina di destinazione della lingua richiesta sul sito <https://www.gsam.com/content/gsam/ain/en/advisors/literature-and-forms/literature.html>, nonché presso gli agenti incaricati dei pagamenti e delle informazioni del Fondo, come indicato di seguito. Qualora GSAM B.V., la società di gestione, decidesse di porre fine all'accordo per la commercializzazione del fondo in qualsiasi paese dello SEE in cui è stata effettuata la registrazione per la vendita, agirà in conformità alle norme OICVM pertinenti.

Il capitale è a rischio.

Austria: Raiffeisen Bank International AG, Am Stadtpark 9, A-1030 Vienna, Austria.

Belgio: CACEIS Bank Belgium Branch, Avenue du Port/Havenlaan Site de Tour et Taxis, 86C Bte 315 B-1000, Bruxelles..

Danimarca: Stockrate Asset Management, Mollevej 9 E2, DK-2990 Niva, Danimarca.

Francia: CACEIS Bank, 89-91, rue Gabriel Péri, 92120 Montrouge, Francia.

Germania: State Street Bank GmbH, Briener Strasse 59, 80333 Monaco, Germania.

Grecia: Piraeus Bank S.A., 4 Amerikis Street, 10564 Atene, Grecia.

Irlanda: CACEIS Ireland Limited, First Floor, Bloodstone Building, Sir John Rogerson's Quay, Dublin 2, D02 KF24, Irlanda.

Italia: Société Générale Securities Services, Maciachini Center – MAC 2, Via Benigno Crespi, 19/A, 20159 Milano, Italia; AllFunds Bank S.A. Filiale di Milano, Via Santa Margherita 7, 20121 Milano, Italia; CACEIS Investor Services Bank S.A. - Milan Branch, Via Vittor Pisani, 26, 20154 Milano, Italia; State Street Bank S.p.A., Via Col Moschin, 16, 20136 Milano, Italia; BNP Paribas Securities Services – Succursale di Milano, Via Ansperto 5, 20121 Milano, Italia; Banca Sella, Piazza Gaudenzio Sella 1, 13900 Biella BI, Italia.

Lussemburgo: State Street Bank International GmbH, Luxembourg Branch, 49, avenue J.F. Kennedy, L-1855 Lussemburgo.

Polonia: Bank Pekao S.A, Zwirki i Wigury str. 31, 00-844 Varsavia.

Slovenia: NOVA KBM d.d con sede legale presso Ulica Vita Kraigherja 4, 2000 Maribor, Slovenia.

Svezia: Skandinaviska Enskilda Banken AB, tramite la divisione Global Transaction Services, SEB Merchant Banking, Sergels Torg 2, ST MH1, SE-106 40 Stoccolma, Svezia.

Svizzera: Il Rappresentante del fondo per la Svizzera è First Independent Fund Services Ltd, Klausstrasse 33, 8008 Zurigo. L'Agente per i pagamenti del fondo in Svizzera è Goldman Sachs Bank AG, Claridenstrasse 25, 8022 Zurigo. È possibile ottenere gratuitamente le Informazioni chiave per gli investitori (KIID) e le relazioni annuali e semestrali del fondo rivolgendosi al Rappresentante per la Svizzera o a Goldman Sachs Bank AG a Zurigo.

Inoltre, in relazione ai Paesi sotto specificati, si sottolinea quanto segue:

Australia: Il presente documento è distribuito in Australia e in Nuova Zelanda da Goldman Sachs Asset Management Australia Pty Ltd ABN 41 006 099 681, AFSL 228948 ("GSAMA") ed è destinato unicamente alla clientela wholesale in Australia ai fini della sezione 761G del Corporations Act 2001 (Cth), nonché ai clienti che rientrano in una delle categorie di investitori indicate nella sezione 3(2) o nella sotto-sezione 5(2CC) del Securities Act 1978 (NZ).

Hong Kong: Il presente materiale è stato redatto o approvato da Goldman Sachs Asset Management (Hong Kong) Limited per l'uso a o da Hong Kong.

Paesi Bassi: Il fondo è iscritto nel registro tenuto dalla Stichting Autoriteit Financiële Markten.

Singapore: Questo documento è stato emesso a o da Singapore, o il suo uso in o da tale Paese è stato approvato da Goldman Sachs Asset Management (Singapore) Pte. Ltd. (Numero Società: 201329851H).

Spagna: Il fondo è un OICVM di diritto estero iscritto nel registro della CNMV con il numero 141 (SICAV), 913 (SICAV II), 305 (PLC). La descrizione completa del fondo e il relativo KIID, unitamente alla restante documentazione obbligatoria, sono disponibili gratuitamente presso i distributori autorizzati del fondo elencati nella pagina web della Comisión Nacional del Mercado de Valores ("CNMV") all'indirizzo www.cnmv.es.

Riservatezza

Senza il preventivo consenso scritto di GSAM, nessuna parte del presente materiale può essere (i) copiata, fotocopiata o duplicata in qualsiasi formato o con qualsivoglia mezzo oppure (ii) distribuita a soggetti diversi dai dipendenti, funzionari, amministratori o agenti autorizzati del destinatario.

© 2024 Goldman Sachs. Tutti i diritti riservati.

Registered and Principal Offices: **Luxembourg domiciled Funds Registered Office:** c/o State Street Bank International GmbH, Luxembourg Branch, 49, Avenue J-F Kennedy L-1855, Luxembourg

Qualsiasi riferimento a un'autorità di vigilanza nazionale ha finalità puramente informative e non deve essere interpretato come un'approvazione, o altro, da parte di tale autorità di vigilanza in merito ai vantaggi dell'investimento nel fondo.