

# Goldman Sachs Japan Equity Portfolio

Un Comparto di Goldman Sachs Funds, SICAV

Overall Morningstar  
Rating™



0326

Aggiornamento  
mensile

## Profilo dell'investitore<sup>(1)</sup>

### Obiettivo d'investimento

Apprezamento del capitale senza la necessità di reddito.

### Posizionamento nel portafoglio complessivo dell'investitore\*

Il Comparto può costituire una componente complementare del portafoglio.

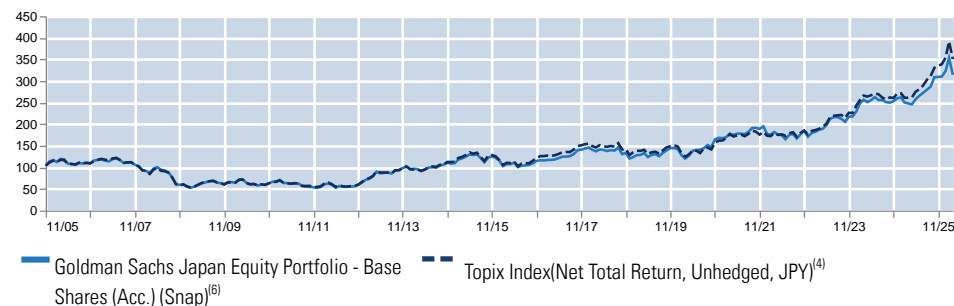
### Il Comparto si rivolge:

Il comparto si rivolge agli investitori alla ricerca di un'esposizione ai mercati azionari del Giappone. Rispetto al GS Japan Equity Partners Portfolio, questo comparto presenta un profilo di rischio più contenuto e può generare rendimenti potenzialmente inferiori. Sebbene il fondo cerchi di raggiungere il proprio obiettivo di investimento, gli investitori devono comprendere che l'obiettivo di investimento del fondo potrebbe non essere realizzato e che alcuni o tutti gli investimenti sono a rischio. Per ulteriori rischi specifici relativi al fondo, fare riferimento alle considerazioni sui rischi riportate di seguito.

## Dati del Fondo

Numero di posizioni	87
% prime 10	31
Volatilità storica (3 anni)	13.43
Turnover ratio (%)	136.0
Tracking error storico (3 anni)	4.65
Rendimento relativo (3 anni)	-3.92
R <sup>2</sup> (3 anni)	0.88
Beta (3 anni)	0.97
Spese di negoziazione (%) <sup>(2)</sup>	0.11
Commissioni (%)	0.11
Altri costi (%)	0.00
Swing Pricing (%)	
Sottoscrizione (%)	0.11
Rimborso (%)	0.11
Commissione di vendita iniziale: fino al (%)	5.50
Commissione di performance (%)	N/A
Spese correnti (%) <sup>(3)</sup>	1.70
Commissione di gestione (%)	1.50
Commissioni di distribuzione (%)	0.00
Altre spese (%)	0.20

## Performance (indicizzata)



Questo è un fondo a gestione attiva che non ha l'obiettivo di replicare il proprio benchmark di riferimento. Di conseguenza, la performance del fondo e quella del benchmark possono differire. Inoltre, i rendimenti del benchmark di riferimento non riflettono le spese di gestione o altri oneri a carico del fondo, mentre i rendimenti del fondo qui indicati riflettono tali costi.

**La performance passata non è indicativa dei rendimenti futuri. Il valore degli investimenti e il reddito che deriva da essi subiranno oscillazioni e possono tanto diminuire quanto aumentare. Possono verificarsi perdite di capitale.**

## Performance (%)

	31-Mar-16 - 31-Mar-17	31-Mar-17 - 31-Mar-18	31-Mar-18 - 31-Mar-19	31-Mar-19 - 31-Mar-20	31-Mar-20 - 31-Mar-21	31-Mar-21 - 31-Mar-22	31-Mar-22 - 31-Mar-23	31-Mar-23 - 31-Mar-24	31-Mar-24 - 31-Mar-25	31-Mar-25 - 31-Mar-26
Fondo (JPY)	9.0	17.0	-6.1	-6.6	48.1	2.0	2.9	37.3	-3.4	26.8
Indice	14.3	15.5	-5.4	-9.9	41.7	1.6	5.4	40.9	-1.9	34.2

## Sintesi delle performance (%)

	Cumulative				Annualizzate			
	Dal lancio	1 mese	3 mesi	YTD	1 anno	3 anni	5 anni	10 anni
Base Shares (Acc.) (Snap) <sup>(6)</sup>	214.51	(10.98)	1.31	1.31	26.76	18.89	12.01	11.32
Topix Index (Net Total Return, Unhedged, JPY) <sup>(4)</sup>	250.58	(10.46)	3.48	3.48	34.17	22.81	14.68	12.21
Morningstar Japan Large-Cap Growth Equity <sup>(5)</sup>		(12.89)	(0.66)	(0.66)	26.84	17.19	8.83	10.19
Quartile nel settore <sup>(5)</sup>		1	2	2	3	2	1	2

## Performance (anno solare, %)

	2016	2017	2018	2019	2020	2021	2022	2023	2024	2025
Base Shares (Acc.) (Snap)	-4.6	23.1	-16.0	20.1	16.4	15.7	-12.2	27.3	19.4	19.3
Topix Index (Net Total Return, Unhedged, JPY)	0.2	21.8	-16.3	17.7	7.0	12.4	-2.9	27.8	20.0	25.0

**Questa è una comunicazione di marketing. Si prega di fare riferimento al Prospetto e al KIID prima di prendere qualsiasi decisione d'investimento finale. Si vedano le Note supplementari. Dati sulle performance e sulle posizioni di portafoglio al 31-Mar-26.**

**La performance passata non è indicativa dei rendimenti futuri. I rendimenti del fondo possono aumentare o diminuire a seguito di variazioni dei tassi di cambio.**

\* Abbiamo individuato due categorie generali di comparti per aiutare gli investitori nella costruzione del proprio portafoglio di investimenti complessivo. Descriviamo i seguenti comparti come "Core": (A) Comparti azionari con un mandato di investimento globale o focalizzati principalmente sui mercati statunitensi ed europei, date le dimensioni e la trasparenza di tali mercati. (B) Comparti obbligazionari con un mandato di investimento globale o focalizzati principalmente sui mercati statunitensi, europei e britannici, che investono prevalentemente in titoli obbligazionari "investment grade", inclusi Titoli di Stato. (C) Comparti multi-asset con un benchmark multi-asset. I comparti Core possono avere un profilo di rischio elevato. Definiamo tutti gli altri comparti come "Complementari". Anche i comparti Complementari possono presentare differenti profili di rischio. Non vi è garanzia che questi obiettivi saranno raggiunti.

Nel caso di portafogli di investimento focalizzati su specifiche regioni, siamo consapevoli che la categorizzazione dei comparti possa essere diversa dal punto di vista di differenti investitori. **Gli investitori sono invitati a considerare con attenzione i propri obiettivi finanziari prima di investire. Si raccomanda agli investitori di rivolgersi al proprio consulente finanziario prima di effettuare l'investimento, per valutare l'adeguatezza dell'operazione e dell'importo da investire.**

# Goldman Sachs Japan Equity Portfolio

Un Comparto di Goldman Sachs Funds, SICAV

Overall Morningstar  
Rating™



0326

Aggiornamento  
mensile

## Informazioni finanziarie

Valore attivo netto (NAV) - Base Shares (Acc.) (Snap)	JPY	31,450.90
Patrimonio netto totale (mln)	JPY	202,676

## Caratteristiche del Fondo

Valuta - Base Shares (Acc.) (Snap)	JPY
Data di lancio - Base Shares (Acc.) (Snap)	14-Nov-05
Domicilio del Fondo	Luxembourg

## Informazioni sul Fondo

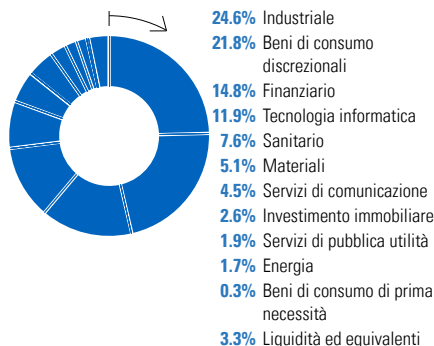
Codice ISIN - Base Shares (Acc.) (Snap)	LU0234695293
Ticker Bloomberg - Base Shares (Acc.) (Snap)	GSJPNBA LX
Distribuzione	None
Negoziazione e valutazione	Daily
Chiusura esercizio fiscale	30 November
Benchmark di riferimento	Topix Index(Net Total Return, Unhedged, JPY)
Liquidazione	T + 3

## Obiettivo e politica d'investimento del Fondo

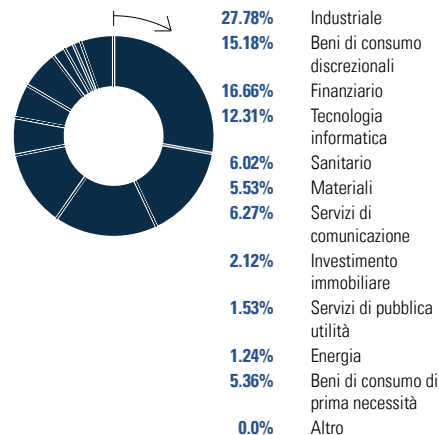
Il Fondo mira a generare una crescita del capitale nel lungo termine. Il Fondo mira a conseguire il proprio obiettivo detenendo azioni o strumenti analoghi relativi a società giapponesi. Tali società hanno sede in Giappone o vi realizzano la maggior parte degli utili o dei ricavi. Il Fondo può inoltre investire in società con sede in qualsiasi parte del mondo. Di norma, il Fondo investirà in 60-120 società.

## Allocazione per settore (%)

Goldman Sachs Japan Equity Portfolio



TOPIX (TR, Unhedged, JPY)



## Posizioni principali (Top 10)<sup>(1)</sup>

Titolo	%	Geografia	Settore
Mitsubishi UFJ Financial Group Inc	5.4	Giappone	Bancario
Toyota Motor Corp	4.1	Giappone	Automezzi e componenti
Sony Group Corp	3.5	Giappone	Prodotti durevoli e tessili
Mizuho Financial Group Inc	3.4	Giappone	Bancario
Sumitomo Corp	2.9	Giappone	Beni strumentali
Hitachi Ltd	2.7	Giappone	Beni strumentali
Tokio Marine Holdings Inc	2.7	Giappone	Assicurazioni
ITOCHU Corp	2.2	Giappone	Beni strumentali
NEC Corp	2.0	Giappone	Software e servizi
Keyence Corp	1.9	Giappone	Tecnologia hardware e apparecchiature

**Si vedano le Note supplementari. Dati sulle performance e sulle posizioni di portafoglio al 31-Mar-26. La performance passata non è indicativa dei rendimenti futuri. Il valore degli investimenti e il reddito che deriva da essi subiranno oscillazioni e possono tanto diminuire quanto aumentare. Possono verificarsi perdite di capitale.**

<sup>(1)</sup> Con decorrenza 31 maggio 2016, la denominazione del comparto è stata cambiata da Goldman Sachs Japan Portfolio a Goldman Sachs Japan Equity Portfolio. <sup>(2)</sup> Si noti che questa cifra stimata per i costi di transazione non è stata calcolata utilizzando le previste metodologie richieste dai regolamenti UE (MIFID II e PRIIPS). Laddove richiesto da leggi o regolamenti, potremo inviarle ulteriori stime dei costi di transazione calcolate utilizzando le metodologie previste. Queste ulteriori stime possono differire dalla cifra stimata per i costi di transazione qui indicata. <sup>(3)</sup> Le spese correnti si basano sulle spese dell'anno precedente. Per ulteriori dettagli si rimanda alle Informazioni Chiave per gli Investitori (KIID). Le spese correnti sono rappresentate dalle commissioni che il fondo addebita agli investitori per coprire i costi quotidiani di gestione dei fondi. Vengono prelevate dal fondo e influiscono sul rendimento dello stesso. Le spese del fondo saranno sostenute in più valute, quindi gli importi dei pagamenti possono aumentare o diminuire a causa delle fluttuazioni del cambio valutario. Tutte le spese saranno pagate dal Fondo, il che avrà un impatto sul rendimento complessivo dello stesso. <sup>(4)</sup> I marchi TOPIX e TOPIX Index Value sono proprietà intellettuale della Tokyo Stock Exchange. Tutti i diritti relativi all'indice TOPIX, inclusi il calcolo, la pubblicazione e l'uso del TOPIX Index Value e i diritti relativi ai marchi TOPIX sono di proprietà della Tokyo Stock Exchange. L'indice Topix è quotato a fine mese senza reinvestimento dei dividendi e, contrariamente al fondo, è riportato senza la detrazione di spese. <sup>(5)</sup> Le medie dei settori Morningstar sono calcolate prendendo in considerazione tutti i fondi aperti disponibili nell'universo durante il periodo indicato. Il numero di fondi in un settore Morningstar varia nel tempo in funzione del lancio di nuovi fondi e della chiusura di fondi esistenti. Fonte: Morningstar ©2026 Morningstar, Inc. Tutti i diritti riservati. <sup>(6)</sup> I rendimenti del fondo sono al netto delle spese correnti applicabili al portafoglio e riflettono il reinvestimento dei dividendi sulla base del NAV ex-dividendo. Tali rendimenti sono finalizzati a consentire il confronto in termini di performance con l'indice specificato. Poiché gli investitori potrebbero essere soggetti ad altre commissioni, spese e imposte, i suddetti rendimenti non possono essere utilizzati come misura del rendimento effettivo per gli investitori. I dati di performance non tengono conto delle commissioni e delle spese sostenute al momento della sottoscrizione e del rimborso delle azioni. <sup>(7)</sup> Le posizioni di portafoglio potrebbero non essere rappresentative di investimenti attuali e futuri o della totalità delle partecipazioni del fondo. Le future posizioni di portafoglio potrebbero non essere redditizie. A scanso di equivoci, quando si acquistano quote nei fondi non si investe direttamente nelle posizioni di portafoglio.

# Goldman Sachs Japan Equity Portfolio

## Importanti considerazioni sui rischi

- **Rischio di controparte** - una controparte delle operazioni del Comparto può non mantenere i suoi impegni, provocando delle perdite.
  - **Rischio di depositario** - il Comparto può subire perdite dovute a insolvenza, violazione dell'obbligo di cura o comportamento scorretto di un depositario o di un depositario delegato responsabile della custodia delle attività del Comparto.
  - **Rischio di derivati** - gli strumenti derivati sono estremamente sensibili alle variazioni di valore dell'attività sottostante su cui si basano. Certi derivati possono comportare una perdita superiore rispetto all'importo dell'investimento originale.
  - **Rischio dei tassi di cambio** - variazioni dei tassi di cambio possono ridurre o incrementare i rendimenti attesi da un investitore, indipendentemente dalla performance di tali attività. Ove applicabile, le tecniche di investimento utilizzate per cercare di ridurre il rischio di movimenti valutari (copertura) possono non essere sempre efficaci. La copertura comporta inoltre altri rischi associati a derivati.
  - **Rischio di liquidità** - è possibile che il Comparto non trovi sempre un'altra parte disposta ad acquistare un'attività che il Comparto vuole vendere, e ciò potrebbe influire sulla capacità del Comparto di evadere prontamente le domande di riscatto.
  - **Rischio di mercato** - il valore delle attività del Comparto è normalmente determinato da vari fattori, tra cui anche i livelli di fiducia del mercato in cui sono negoziate.
  - **Rischio operativo** - perdite sostanziali che il Comparto può subire a seguito di errori umani, malfunzionamento di un sistema e/o di un processo, procedure o controlli non adeguati.
- Per una panoramica esaustiva dei rischi dell'investimento nel fondo, si rimanda al prospetto del fondo.

## Glossario

- **Beta** - Misura la sensibilità del rendimento del fondo alle variazioni del rendimento del benchmark comparativo (annualizzato). Più il beta è prossimo a 1,00, più le fluttuazioni storiche del valore del fondo sono vicine al benchmark. Un beta superiore a 1,00 indica che le fluttuazioni del fondo sono state più ampie di quelle del benchmark.
- **Commissioni** - L'importo totale pagato agli intermediari mobiliari incaricati dell'esecuzione delle operazioni di acquisto e di vendita di investimenti del fondo durante l'esercizio chiuso al 30 novembre 2024.
- **Extra rendimento** - Indica il rendimento incrementale del fondo rispetto al rendimento del benchmark/indice (annualizzato).
- **Tracking error storico** - Misura la deviazione effettiva dei rendimenti del fondo dai rendimenti dell'indice comparativo (annualizzato). Un tracking error storico più elevato indica che il fondo sta assumendo un rischio maggiore rispetto al benchmark.
- **Volatilità storica del portafoglio** - Illustra la dispersione dei rendimenti mensili realizzati dal fondo attorno al rendimento mensile medio, ed esprime la volatilità del rendimento del fondo nel tempo. Più elevata è la volatilità storica, più volatili sono i rendimenti del fondo.
- **Valore patrimoniale netto** - Esprime il patrimonio netto del fondo (ex-dividendo) diviso per il numero totale di azioni emesse dal fondo.
- **Oneri correnti** - La cifra relativa agli Oneri correnti si basa sulle spese del fondo nei 12 mesi precedenti, su base continuativa. Sono esclusi i costi di transazione e le commissioni di performance sostenuti dal fondo.
- **Altre spese**: commissioni dedotte dal Fondo derivanti dalle attività dello stesso, inclusi, quando rilevanti, i costi sostenuti dal Fondo per l'investimento in altri fondi.
- **Altri costi**: totale dei costi, al di fuori delle Commissioni, sostenuti dal Fondo nel corso dell'anno terminante al 30 novembre 2024. Tali costi possono includere, ma non sono limitati a, commissioni di mercato e tasse locali.
- **R<sup>2</sup>** - Misura che esprime la percentuale di un movimento del portafoglio riconducibile ai movimenti del rendimento del benchmark (annualizzato). Più l'R<sup>2</sup> è vicino a [1,00], più il fondo replica il rischio del benchmark e minore è il rischio che il fondo assume rispetto al benchmark.
- **Swing pricing** - Lo swing factor rappresenta il fattore in uso alla fine del mese ed è soggetto a modifiche in qualsiasi Giorno di negoziazione, in base alle condizioni prevalenti di mercato.
- **Spese di negoziazione** - Il totale dei costi di negoziazione delle transazioni sostenuti dal comparto (comprese le Commissioni) durante l'anno finanziario chiuso al 30 novembre 2024. Sono esclusi i differenziali di negoziazione.
- **Turnover ratio** - Misura la frequenza con cui le attività del fondo sono state acquistate o vendute durante il periodo considerato (il minore fra gli acquisti o le vendite effettuati dal fondo/patrimonio netto medio del fondo).

# Note supplementari

Questa è una comunicazione di marketing. Prima di prendere qualsiasi decisione d'investimento finale, si prega di fare riferimento al Prospetto del/i Fondo/i e al Documento contenente le informazioni chiave (KID) o al Documento contenente le informazioni chiave per gli investitori (KIID) (ove applicabile) del Regno Unito.

Inoltre, le presenti informazioni non costituiscono una ricerca finanziaria, né sono state preparate in conformità alle disposizioni di legge volte a promuovere l'indipendenza dell'analisi finanziaria e non sono soggette al divieto di effettuare operazioni di trading a seguito della distribuzione di ricerche finanziarie.

Queste informazioni, la cui visione è riservata unicamente al legittimo destinatario, non possono essere riprodotte o distribuite ad alcuno, né integralmente né parzialmente, senza il preventivo consenso scritto di GSI. Goldman Sachs International declina ogni responsabilità in relazione all'uso improprio o a una distribuzione inadatta del presente materiale.

**Documenti di offerta:** Il presente documento è fornito su richiesta del destinatario unicamente a fini informativi e non costituisce una sollecitazione all'investimento nelle giurisdizioni in cui tale sollecitazione sia illegale, o in relazione alle persone cui sia illegale rivolgere una tale sollecitazione. Questa pubblicazione contiene unicamente informazioni selezionate sul fondo e non costituisce un'offerta di acquisto di azioni dello stesso. Prima di effettuare un investimento, i potenziali investitori sono invitati a leggere attentamente le più recenti Informazioni chiave per l'investitore (KIID) e la documentazione d'offerta, fra cui anche il prospetto del fondo, che contiene fra l'altro informazioni dettagliate sui rischi associati all'investimento. Lo statuto, il prospetto, il supplemento al prospetto, il KIID e la più recente relazione annuale/semestrale sono disponibili gratuitamente presso l'agente per i pagamenti e per le informazioni, e/o presso il vostro consulente finanziario.

**Distribuzione delle Azioni:** In alcune giurisdizioni (fra cui, a titolo esemplificativo, i Paesi latino-americani, africani o asiatici) le azioni del fondo potrebbero non essere registrate per la distribuzione al pubblico. Pertanto, le azioni del fondo non possono essere oggetto di offerta o distribuzione in tali giurisdizioni, o ai residenti di tali giurisdizioni, salvo che tale offerta o distribuzione avvengano in conformità a esenzioni applicabili al collocamento privato di fondi di investimento collettivi e alle altre norme e regole giurisdizionali applicabili.

**Consulenza per gli investimenti e perdita potenziale:** I consulenti finanziari raccomandano generalmente di detenere un portafoglio di investimenti diversificato. Il fondo qui descritto non rappresenta in sé un investimento diversificato. Il presente documento non costituisce una raccomandazione di investimento o una consulenza fiscale. Prima di effettuare un investimento, i potenziali investitori sono invitati a rivolgersi ai propri consulenti fiscali e finanziari al fine di determinare se tale operazione sia compatibile con le loro esigenze.

**Si consiglia agli investitori di effettuare l'operazione solo se dispongono delle necessarie risorse finanziarie per far fronte a un'eventuale perdita dell'intero investimento.**

**Swing pricing:** Si prega di notare che il fondo applica una politica di swing pricing. Gli investitori devono essere consapevoli che talvolta la performance del fondo potrebbe differire dal risultato dell'indice di riferimento a causa dei soli effetti dello swing pricing più che in ragione di movimenti dei prezzi degli strumenti sottostanti.

Le commissioni, solitamente fatturate e pagabili alla fine di ciascun trimestre, sono calcolate in base ai valori di mercato medi rilevati alla fine di ogni mese incluso nel trimestre considerato.

Per ulteriori informazioni, si rinvia al Modulo ADV Parte 2, disponibile all'indirizzo web [http://www.adviserinfo.sec.gov/IAPD/Content/Search/iapd\\_Search.aspx](http://www.adviserinfo.sec.gov/IAPD/Content/Search/iapd_Search.aspx).

**I documenti contenenti ulteriori informazioni dettagliate sul fondo, compresi lo statuto sociale, il prospetto, il supplemento e i documenti contenenti informazioni chiave per gli investitori (KIID), la relazione annuale/semestrale (a seconda del caso), nonché una sintesi dei Suoi diritti d'investitore, sono disponibili gratuitamente in lingua inglese e, come richiesto, nella lingua locale navigando alla pagina di destinazione della lingua richiesta sul sito <https://www.gsam.com/content/gsam/ain/en/advisors/literature-and-forms/literature.html>, nonché presso gli agenti incaricati dei pagamenti e delle informazioni del Fondo, come indicato di seguito. Qualora GSAM B.V., la società di gestione, decidesse di porre fine all'accordo per la commercializzazione del fondo in qualsiasi paese dello SEE in cui è stata effettuata la registrazione per la vendita, agirà in conformità alle norme OICVM pertinenti.**

Nell'UE e nello SEE, la presente comunicazione di marketing è diffusa da Goldman Sachs Asset Management B.V., anche tramite le sue filiali ("GSAM BV"). GSAM BV è autorizzata e regolamentata dall'Autorità olandese per i mercati finanziari (Autoriteit Financiële Markten, Vijzelgracht 50, 1017 HS Amsterdam, Paesi Bassi) in qualità di gestore di organismi di investimento collettivo in valori mobiliari ("OICVM"). In virtù della propria licenza come Gestore di OICVM, questo è autorizzato a fornire i servizi di investimento di (i) gestione di portafogli e (ii) consulenza in materia di investimenti. Le informazioni sui diritti degli investitori e sui meccanismi ricorso collettivo sono disponibili su [am.gs.com/policies-and-governance](http://am.gs.com/policies-and-governance). Il capitale è a rischio. Eventuali controversie derivanti da o in relazione ai termini e alle condizioni del presente disclaimer sono disciplinate dalla legge olandese.

Il capitale è a rischio.

**Austria:** Raiffeisen Bank International AG, Am Stadtpark 9, A-1030 Vienna, Austria.

**Belgio:** CACEIS Bank Belgium Branch, Avenue du Port/ Havenlaan Site de Tour et Taxis, 86C Bte 315 B-1000, Bruxelles.

**Danimarca:** Stockrate Asset Management, Mollevej 9 E2, DK-2990 Niva, Danimarca.

**Francia:** CACEIS Bank, 89-91, rue Gabriel Péri, 92120 Montrouge, Francia.

**Germania:** State Street Bank GmbH, Brienner Strasse 59, 80333 Monaco, Germania.

**Grecia:** Piraeus Bank S.A., 4 Amerikis Street, 10564 Atene, Grecia.

**Irlanda:** CACEIS Ireland Limited, 9° piano, One George's Quay Plaza, George's Quay, Dublino 2, D02 E440.

**Italia:** Société Générale Securities Services, Maciachini Center – MAC 2, Via Benigno Crespi, 19/A, 20159 Milano, Italia; AllFunds Bank S.A. Filiale di Milano, Via Santa Margherita 7, 20121 Milano, Italia; CACEIS Investor Services Bank S.A. - Milan Branch, Via Vittor Pisani, 26, 20154 Milano, Italia; State Street Bank S.p.A., Via Col Moschin, 16, 20136 Milano, Italia; BNP Paribas Securities Services – Succursale di Milano, Via Ansperto 5, 20121 Milano, Italia; Banca Sella, Piazza Gaudenzio Sella 1, 13900 Biella BI., Italia.

**Lussemburgo:** State Street Bank International GmbH, Luxembourg Branch, 49, avenue J.F. Kennedy, L-1855 Lussemburgo.

**Polonia:** Bank Pekao S.A, Zwirki i Wigury str. 31, 00-844 Varsavia.

**Slovenia:** NOVA KBM d.d con sede legale presso Ulica Vita Kraigherja 4, 2000 Maribor, Slovenia.

**Svezia:** Skandinaviska Enskilda Banken AB, tramite la divisione Global Transaction Services, SEB Merchant Banking, Sergels Torg 2, ST MH1, SE-106 40 Stoccolma, Svezia.

**Svizzera:** In Svizzera, il Prospetto, il Documento contenente le informazioni chiave (KID) o il Documento contenente le informazioni chiave per gli investitori (KIID) del Regno Unito (a seconda dei casi), il memorandum di offerta del Fondo o documento equivalente, i documenti costitutivi, le relazioni annuali e, se redatte dal Fondo, le relazioni semestrali del Fondo possono essere richieste gratuitamente al Rappresentante per la Svizzera. Per quanto attiene alle azioni, quote o partecipazioni offerte o pubblicizzate in Svizzera a Investitori qualificati, il luogo di esecuzione è presso la sede legale del Rappresentante per la Svizzera. Il foro competente è presso la sede legale del rappresentante o presso la sede legale o il luogo di residenza dell'investitore. Rappresentante per la Svizzera: FIRST INDEPENDENT FUND SERVICES LTD., Feldeggstrasse 12, CH-8008, Zurigo.

Agente per i pagamenti per la Svizzera: GOLDMAN SACHS BANK AG, Bahnhofstrasse 3, 8001 Zurigo.

Inoltre, in relazione ai Paesi sotto specificati, si sottolinea quanto segue:

**Australia:** Il presente documento è distribuito in Australia e in Nuova Zelanda da Goldman Sachs Asset Management Australia Pty Ltd ABN 41 006 099 681, AFSL 228948 ("GSAMA") ed è destinato unicamente alla clientela wholesale in Australia ai fini della sezione 761G del Corporations Act 2001 (Cth), nonché ai clienti che rientrano in una delle categorie di investitori indicate nella sezione 3(2) o nella sotto-sezione 5(2CC) del Securities Act 1978 (NZ).

**Hong Kong:** Il presente materiale è stato redatto o approvato da Goldman Sachs Asset Management (Hong Kong) Limited per l'uso a o da Hong Kong.

**Paesi Bassi:** Il fondo è iscritto nel registro tenuto dalla Stichting Autoriteit Financiële Markten.

**Singapore:** Questo documento è stato emesso a o da Singapore, o il suo uso in o da tale Paese è stato approvato da Goldman Sachs Asset Management (Singapore) Pte. Ltd. (Numero Società: 201329851H).

**Spagna:** Il fondo è un OICVM di diritto estero iscritto nel registro della CNMV con il numero 141 (SICAV), 913 (SICAV II), 305 (PLC). La descrizione completa del fondo e il relativo KIID, unitamente alla restante documentazione obbligatoria, sono disponibili gratuitamente presso i distributori autorizzati del fondo elencati nella pagina web della Comisión Nacional del Mercado de Valores ("CNMV") all'indirizzo [www.cnmv.es](http://www.cnmv.es).

## Riservatezza

Senza il preventivo consenso scritto di GSAM, nessuna parte del presente materiale può essere (i) copiata, fotocopiata o duplicata in qualsiasi formato o con qualsivoglia mezzo oppure (ii) distribuita a soggetti diversi dai dipendenti, funzionari, amministratori o agenti autorizzati del destinatario.

© 2026 Goldman Sachs. Tutti i diritti riservati.

Registered and Principal Offices: **Luxembourg domiciled Funds Registered Office:** c/o State Street Bank International GmbH, Luxembourg Branch, 49, Avenue J-F Kennedy L-1855, Luxembourg  
Qualsiasi riferimento a un'autorità di vigilanza nazionale ha finalità puramente informative e non deve essere interpretato come un'approvazione, o altro, da parte di tale autorità di vigilanza in merito ai vantaggi dell'investimento nel fondo.